

# Erekttil Dysfunktion

## Behandling med VAKUUMPUMP

Om din läkare har låtit dig börja med en PDE5-hämmare (Viagra<sup>®</sup>, Cialis<sup>®</sup> eller Levitra<sup>®</sup>) men resultatet har varit otillfredsställande behöver du inte vara orolig; du är inte ensam om detta.

Det finns ett annat alternativ som är säkert, lyckas i över 90% och har använts med gott resultat i 25 år - **OSBON ErecAid<sup>®</sup> BEHANDLINGSSYSTEM MED VAKUUM PUMP.**

Osbon ErecAid är den vakuumpump som rekommenderas mest av urologer och kirurger som är specialiserade på behandling av erektil dysfunktion i USA. Amerikanska FDA (Food and Drug Administration) har utvidgat det godkända användningsområdet för ErecAid till "*hjälpmedel för återhämtning efter prostatakirurgi*". ErecAid är CE-märkt.

Det är säkert, lätt att använda och effektivt, oavsett de flesta bakomliggande medicinska tillstånd:

### Diabetes

Skadade nerver och blodkärl minskar blodflödet till penis, vilket ger upphov till ED. Om du har diabetes är risken för att få ED ökad till 95% när du uppnått 70 års ålder.

Studier har genomgående visat att Osbon ErecAid ger lyckat resultat hos mer än 90% av män med diabetes.<sup>1</sup>

### Hjärt-kärlsjukdomar

Tilltäppta artärer och vener hindrar blodflödet till penis, vilket ger upphov till ED. Vissa receptbelagda läkemedel för ED samverkar på ett farligt sätt med läkemedel för hjärt-kärlsjukdomar. Osbon ErecAid innefattar inga piller, så det finns ingen risk för farlig samverkan med de mediciner du kanske tar.

### Ryggmärgsskador, läkemedel, hormonstörningar, liksom rökning och alkoholism

Dessa kan alla leda till erektil dysfunktion. Osbon ErecAid är ett säkert alternativ, fritt från kemikalier, som har bevisats fungera för över 90% av patienterna, oavsett orsaken till deras ED.

### Prostatektomi / operationer i bäckenet

Under operationen kan det inträffa att nerver skadas, så att ED uppstår. Dessutom är det inte ovanligt att penis förkortas med 1–2 cm hos män som genomgår prostatektomi.<sup>2-4</sup> Denna förkortning kan bero på både muskelförtvining (krympning) och på att nattliga erektioner minskar i antal eller helt upphör.

Tidig och regelbunden användning av ErecAid har visat sig förse penis med syrerikt blod, vilket spelar en viktig roll för återhämtningen. Amerikanska FDA (Food and Drug Administration) har utvidgat det godkända användningsområdet för ErecAid till "*hjälpmedel för återhämtning efter prostatakirurgi*".

ErecAid köps en gång för alla, till skillnad mot behandlingar som ges i tablett- eller sprutform, som måste köpas fortlöpande. ErecAid vakuumpump kan du beställa genom Dr WANG's Urologmottagning.

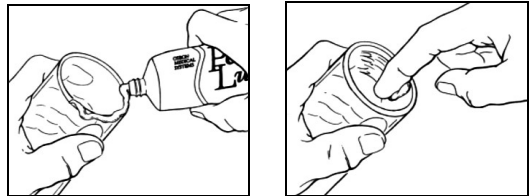
Referenser till föregående sida:

1. *Gazzaruso C, Giordanetti S, De Amici E, et al.: Relationship between erectile dysfunction and silent myocardial ischemia in apparently uncomplicated type 2 diabetes patients. Circulation 110:22-26, 2004.*
2. *Munding M, Wessells H, Dalkin B. Pilot study of changes in stretched penile length 3 months after radical retropubic prostatectomy. Urology 2001; 58: 567-569.*
3. *Köhler, et al. A Pilot Study BJU 2007; 100, 858-862.*
4. *Fraiman M, McCullough A, Lepor H. Changes in penile morphometrics in men with erectile dysfunction after nerve sparing radical retropubic prostatectomy. Mol Urol 1999; 3:109-115.*

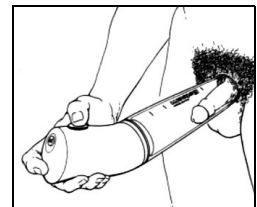
## Träning med vakuumpump

Varje morgon och kväll används vakuumpump ca 15 min. Vakuumpumpen ger en konstgjord erektion som ökar blodcirkulation och syresättning i penis.

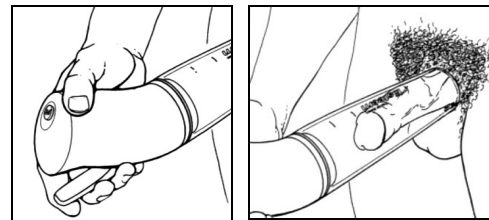
**Steg 1** - Påför smörjmedlet på cylindern och ollonet. Smörjmedlet ska täcka insatsens insida och ollonet.



**Steg 2** - För in penis i cylindern med cylinderetiketten vänd uppåt. Pressa cylinderns öppna ände mot kroppen och rotera cylindern lite fram och tillbaka så att en försegling skapas.



**Steg 3** - Skapa ett vakuum genom att manuellt pumpa med handtaget eller trycka på startknappen om pumpen är batteridriven. Pumpa långsamt i flera sekunder. Pausa så att blodet kan rinna in i penis. Fortsätt att pumpa tills din styva penis lyfter sig från cylinderns botten. Sakta ner eller stoppa om du känner obehag. Genom att trycka på den gröna tryckutjämningsknappen upphör vakuumet i cylindern.



*Steg 1-3 upprepas flera gånger under en period på ca 10 - 15 min.*

